

LEGACY

BUILDERS

El mercado más grande del mundo

Cargos de Responsabilidad

Aviso de Riesgo y Proyecciones Financieras:

Los resultados históricos no garantizan resultados futuros. Todas las gráficas y datos presentados representan estadísticas promedio y no se debe asumir que reflejan un desempeño constante. No garantizamos rendimientos fijos; todas las inversiones están sujetas a variaciones.

Es crucial considerar que en el ámbito de las inversiones existirán tanto pérdidas como ganancias, y es recomendable tener una perspectiva de mediano a largo plazo. Los resultados proyectados se basan en datos históricos reales y consistentes, pero no constituyen una garantía de resultados futuros.

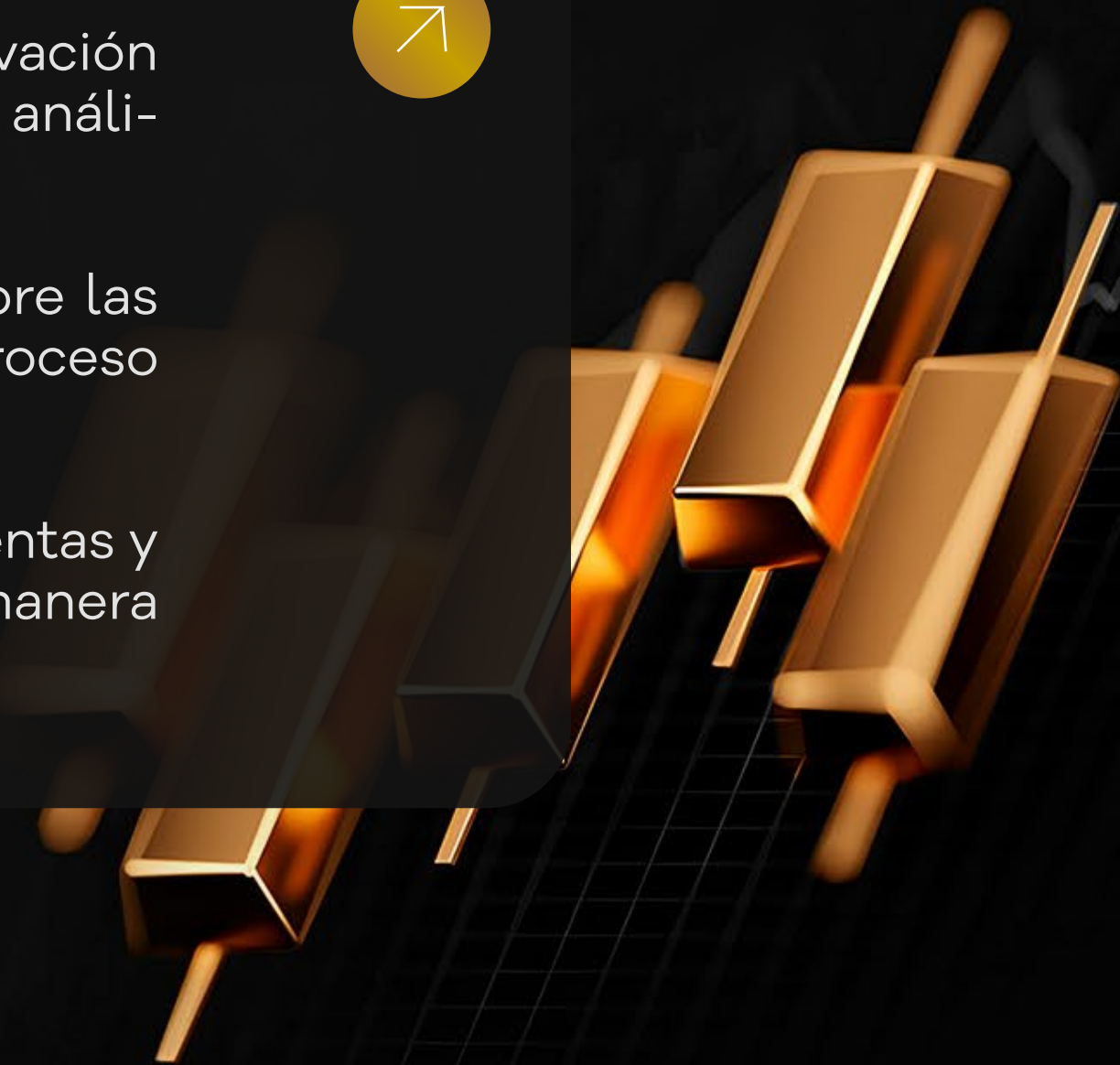


Sistema

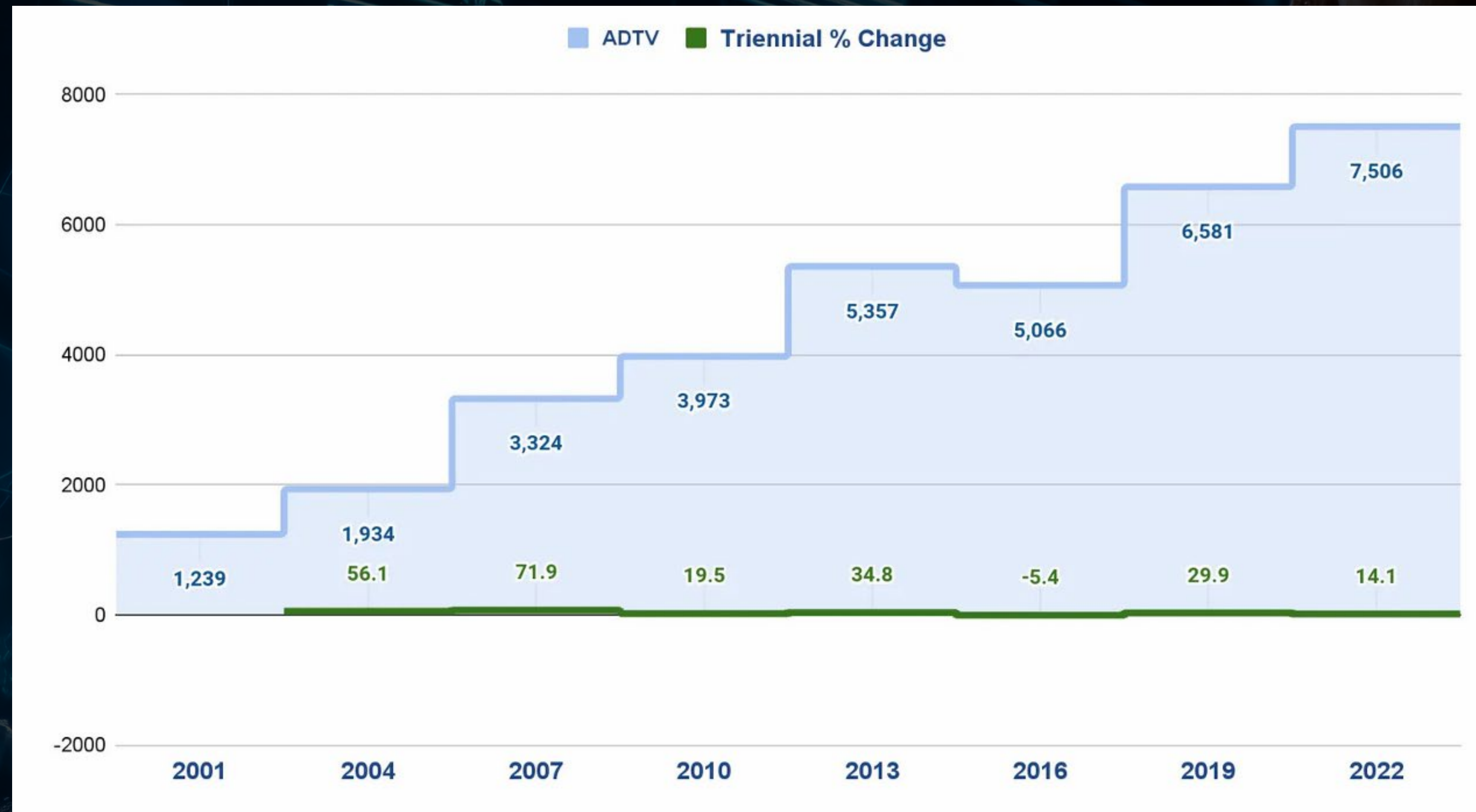
En **LEGACY BUILDERS**, combinamos nuestra experiencia en el sector financiero con la innovación de la inteligencia artificial para revolucionar la inversiones. Utilizamos algoritmos avanzados y análisis de datos para ofrecer soluciones personalizadas que maximizan tus rendimientos.

Nuestra tecnología de vanguardia te proporciona información precisa y en tiempo real sobre las tendencias del mercado, facilitando decisiones informadas y estratégicas. Simplificamos el proceso de inversión para hacerlo accesible y eficiente para todos los niveles de inversores.

En LEGACY BUILDERS, estamos comprometidos con tu éxito financiero. Ofrecemos herramientas y recursos que incrementan tus ganancias y te ayudan a alcanzar tus objetivos financieros de manera efectiva.

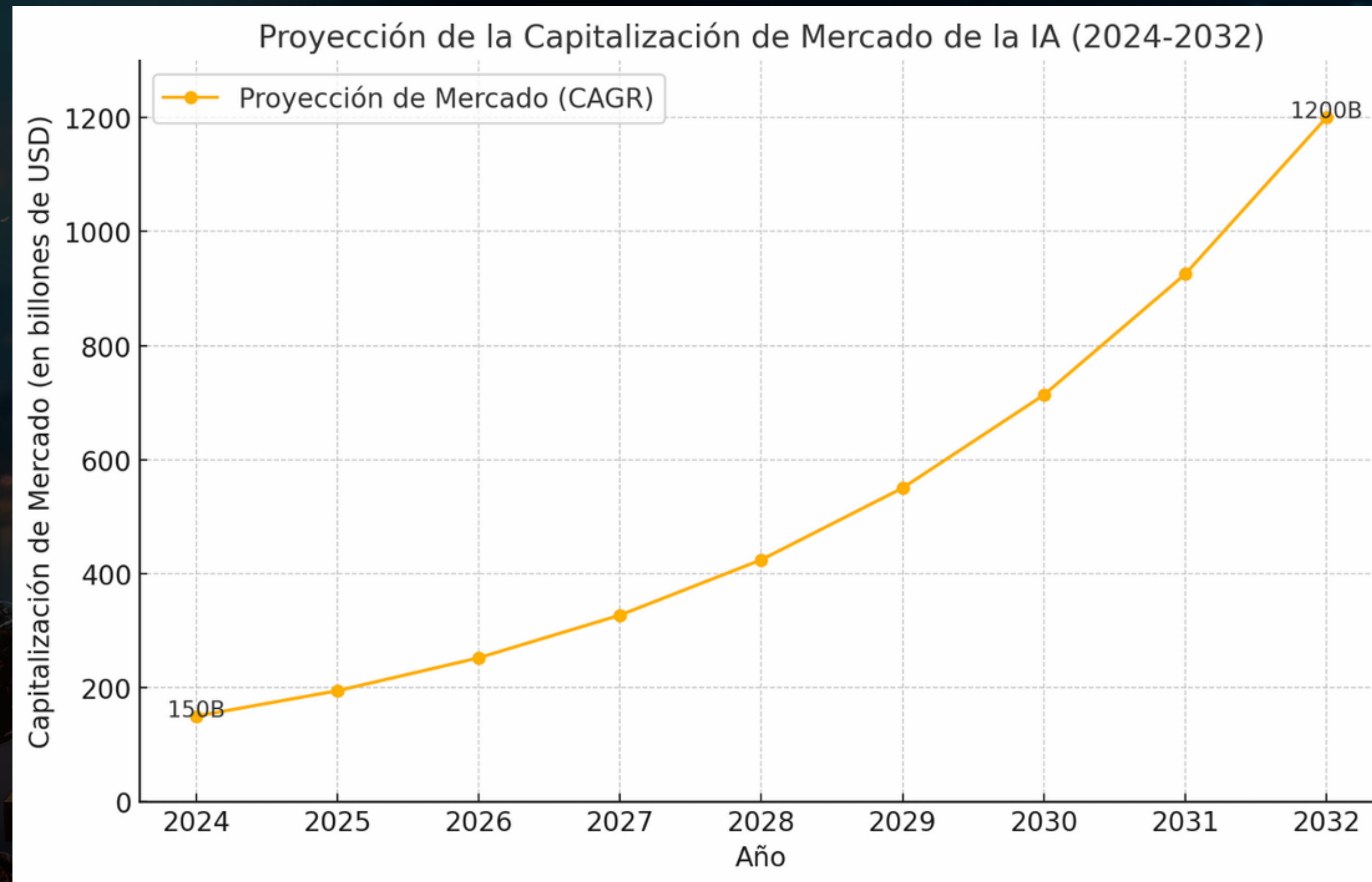


Industria: forex



2022: \$7.5 USD BILLIONS EN COMERCIO DIARIO
2032: \$13 USD BILLIONS SE PROYECTA EN COMERCIO DIARIO

Industria: Inteligencia Artificial



2024: \$150 USD BILLIONS EN CAPITALIZACIÓN DE MERCADO.
2032: \$1200 USD BILLIONS SE PROYECTA EN CAPITALIZACIÓN DE MERCADO.

Estrategias de trading

Estadísticas	GOLDEN R	GOLDEN H	EUR/USD
Promedio Ganancia Mensual	34,6%	21,8%	20,4%
Ganancia neta cliente	17,3%	10,9%	10,2%
Stop Out	20%	15%	15%
Efectividad	80%	97%	73%
Operaciones por mes	110	20	1175
Operando desde	Agosto 2024	Enero 2023	Noviembre 2022

GOLDEN H

myfxbook

✓ Track record ✓ Trading privileges

Info Estadísticas ▾

Ganancia : **+14,977.74%**

Abs. Ganancia: **+2,106.10%**

Diario 0.65%

Mensual: 21.32%

Disminución: 12.11%

Saldo: \$14,886.15

Equidad: (100.00%) \$14,886.15

El mayor: (Feb 07) \$16,809.28

Beneficio: **\$23,758.09**

Interés: \$18.31

Depósitos: \$1,000.00

Retiradas: \$10,000.00

Actualizado 1 Hour ago

Seguimiento 123

myfxbook

✓ Track record ✓ Trading privileges ! Live update ! Cashback

¿Cuántas transacciones fueron ganadas?

477 transacciones ganadas en 491, lo que supone un 97%.

14 transacciones perdidas en 491, lo que supone un 3%.

Estadíst

Transaccio

Rentabilidad:

Pips:

Ganancia promedio:

Pérdida Promedio:


Lotes :

Comisiones:

Diario

Riesgo de ruina

Duración



Transacciones cortas abiertas:

Mejor Transacción (\$):

Peor Transacción (\$):

Mejor Transacción (Pips):

Peor Transacción (Pips):

Duración promedio de las transacciones:

(236/239) 98%

(241/252) 95%

(Oct 09) 330.99

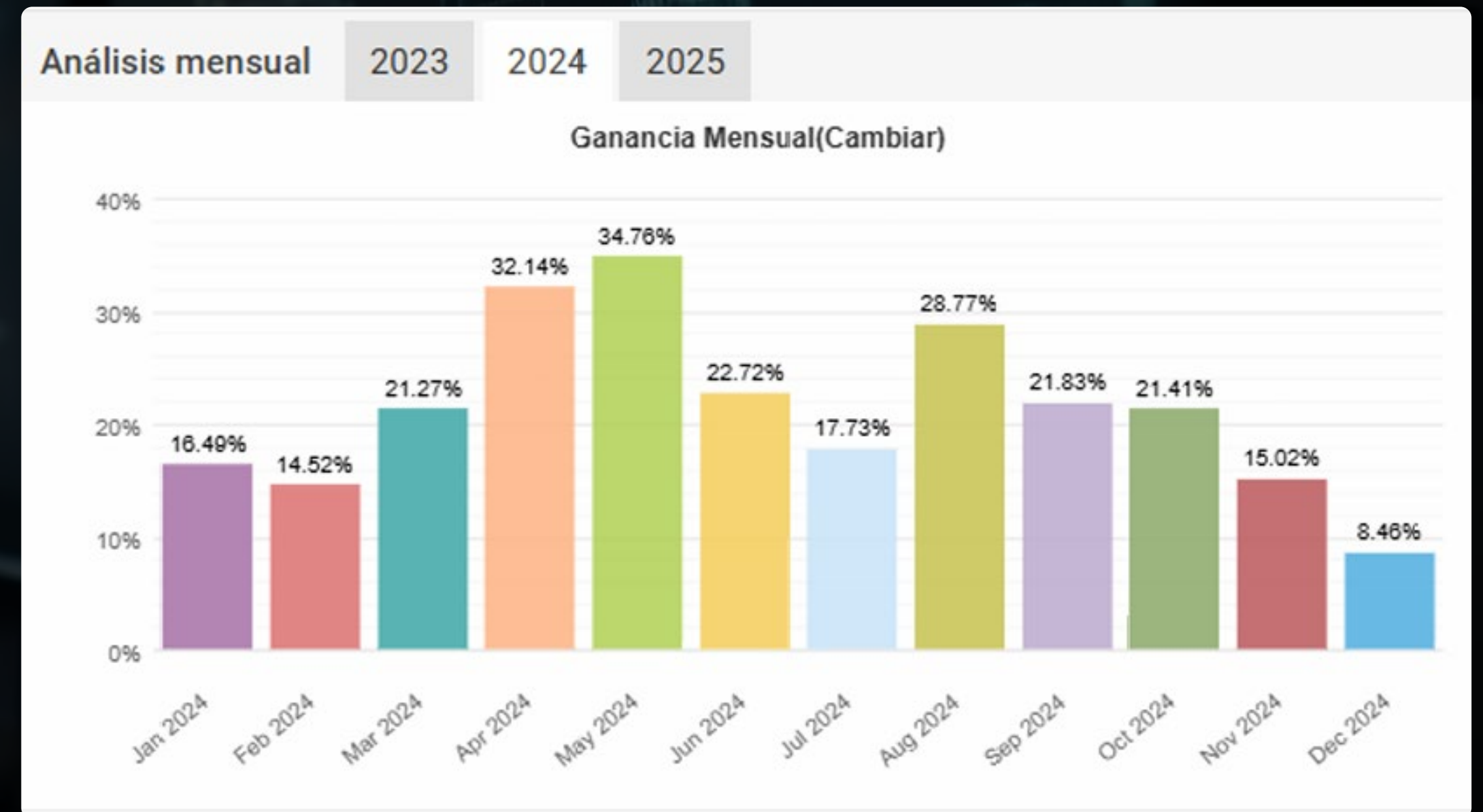
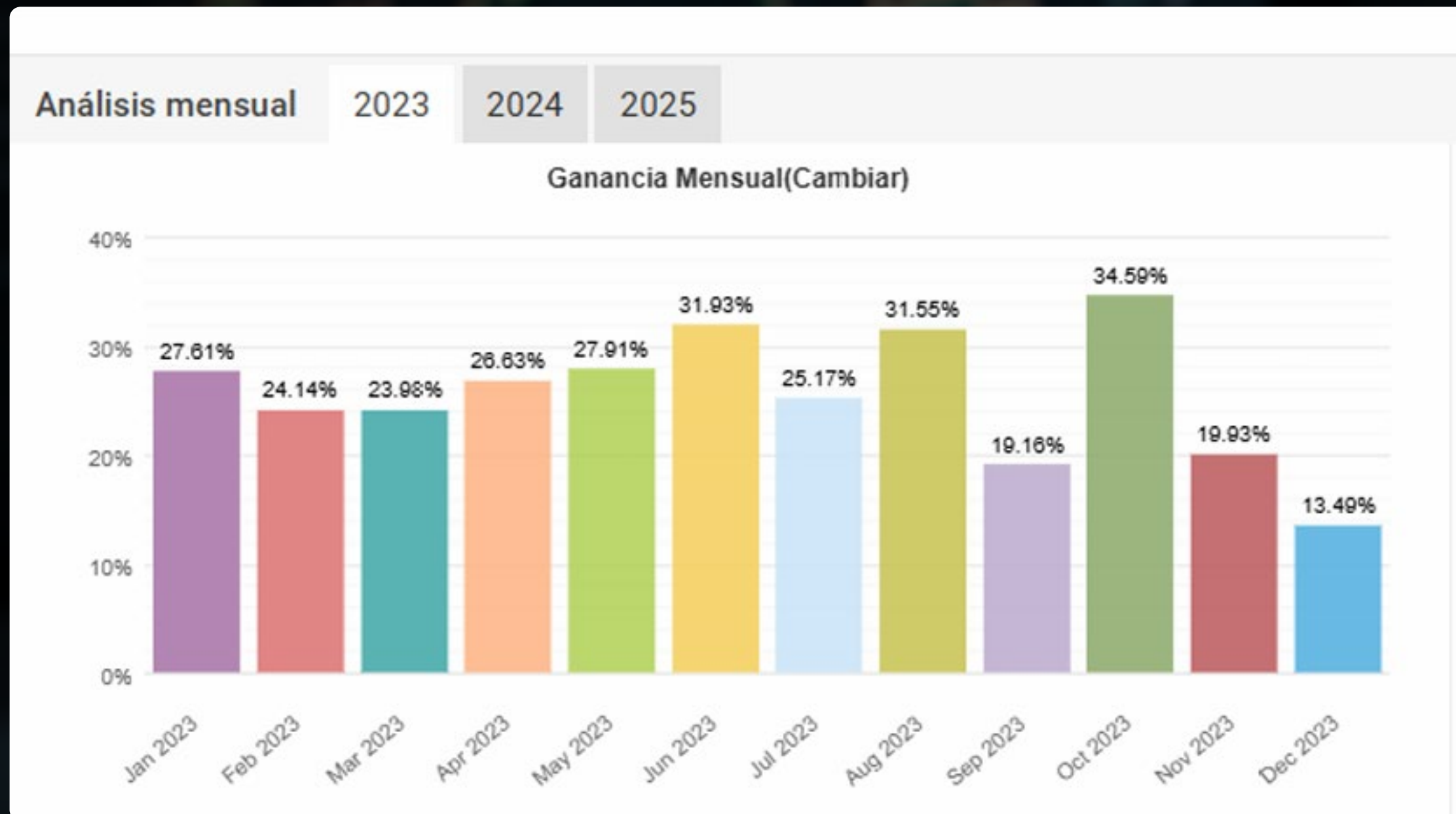
(Feb 18) -1,024.00

(Oct 09) 2,105.0

(Jul 30) -3,267.0

14h 33m

GOLDEN H



GOLDEN R

myfxbook

✓ Track record ✓ Trading privileges

Info Estadísticas ▾

Ganancia : **+465.02%**

Abs. Ganancia: **+204.50%**

Diario 0.99%

Mensual: 34.39%

Disminución: 27.74%

Saldo:

Equidad: (100.00%)

El mayor:

Beneficio:

Interés:

Depósitos:

Retiradas:

Actualizado hace 53 minutos

Seguimiento 1

myfxbook

✓ Track record

¿Cuántas transacciones fueron ganadas?

541 transacciones ganadas en 678, lo que supone un 80%.

137 transacciones perdidas en 678, lo que supone un 20%.

Cashback

Estadísticas

Transacciones

Rentabilidad:


Pips:

Ganancia promedio:

Pérdida Promedio:

Lotes :

Comisiones:



103,078.0

332.15 pips /

-559.23 pips /

29.06

Transacciones cortas abiertas:

Mejor Transacción (\$):

Peor Transacción (\$):

Mejor Transacción (Pips):

Peor Transacción (Pips):

Duración promedio de las transacciones:

Diario

Riesgo de ruina

Duración

(388/453) 85%

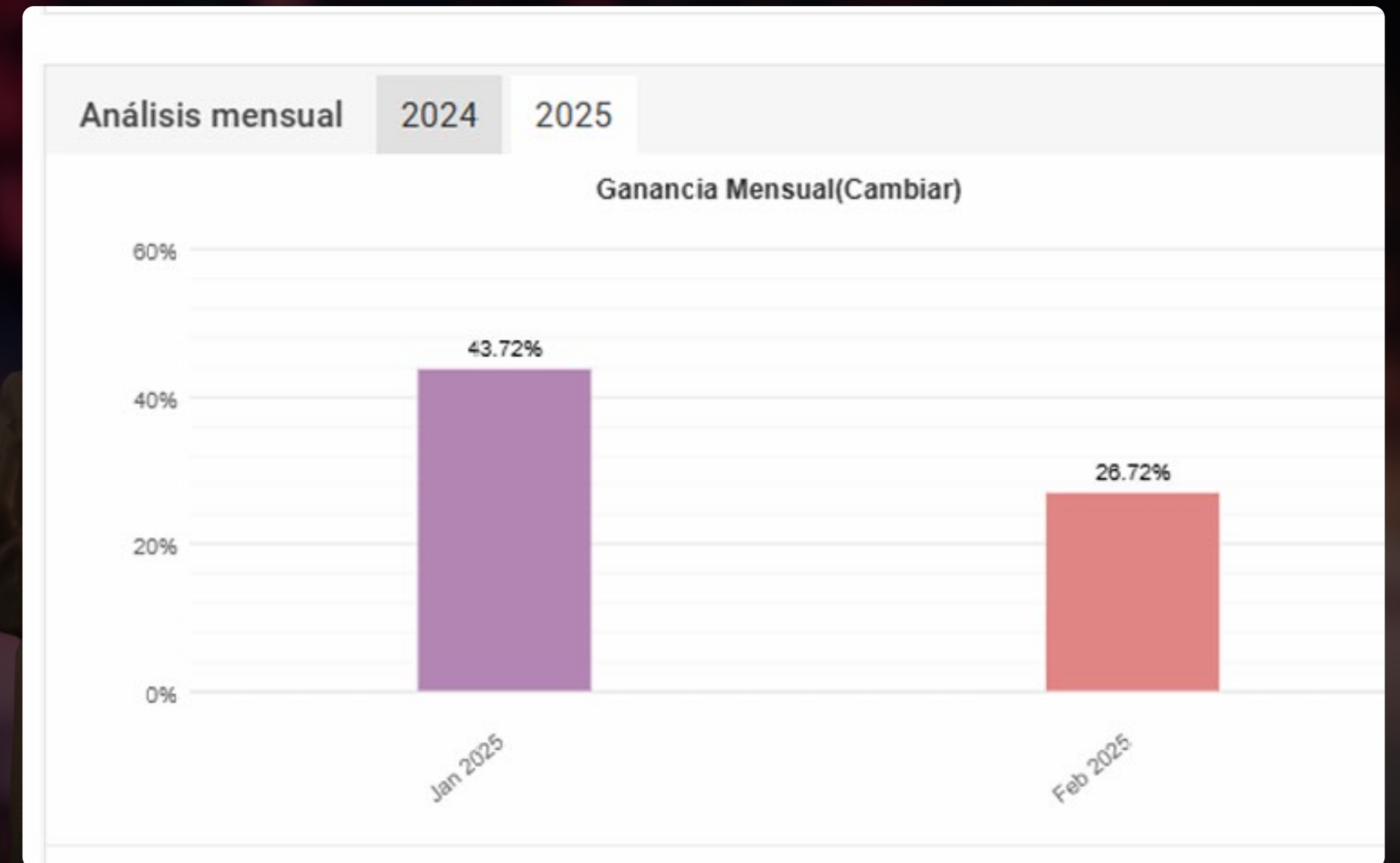
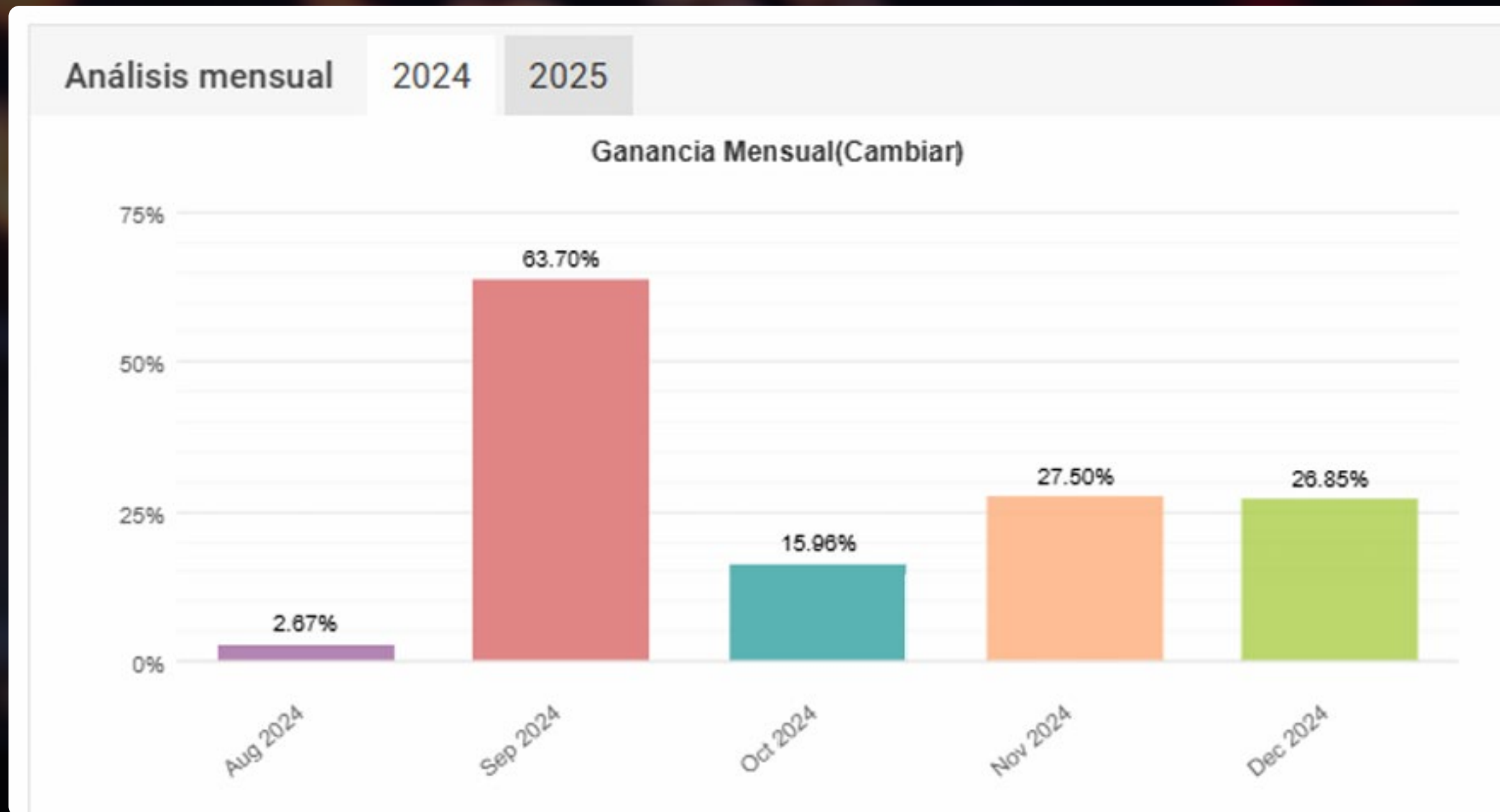
(153/225) 68%

(Dec 18) 5,051.0

(Sep 30) -4,395.0

14h 58m

GOLDEN R



EUR/USD

myfxbook

✓ Track record ✓ Trading privileges

Info	Estadísticas	▼
Ganancia :	+492.01%	
Abs. Ganancia:	+189.56%	
Diario	0.22%	
Mensual:	6.78%	
Disminución:	28.05%	
Saldo:	€32,608.60	
Equidad:	(99.97%) €32,597.68	
El mayor:	(Mar 08) €45,901.29	
Beneficio:	€60,658.47	
Interés:	-€697.75	
Depósitos:	€32,000.00	
Retiradas:	€60,049.87	
Actualizado	1 Hour ago	
Seguimiento	15	

myfxbook

✓ Track record ✓ Trading privileges ! Live update ! Cashback

Este año	750.0 (-7,909.7)	74% (+1%)	
Estadísticas	¿Cuántas transacciones fueron ganadas? 22,959 transacciones ganadas en 31,312, lo que supone un 73%. 8,353 transacciones perdidas en 31,312, lo que supone un 27%.		
Transacciones	Diario	Riesgo de ruina	Duración
Rentabilidad:	Largos Ganados: (11,616/15,778) 73%		
Pips:	16,882.0	Transacciones cortas abiertas: (11,343/15,534) 73%	
Ganancia promedio:	5.70 pips / €5.00	Mejor Transacción (€): (Apr 11) 2,500.46	
Pérdida Promedio:	-13.66 pips / -€6.49	Peor Transacción (€): (Jun 12) -535.06	
Lotes :	🔒	Mejor Transacción (Pips): (Mar 27) 47.8	
Comisiones:	-€9,521.85	Peor Transacción (Pips): (Mar 15) -193.6	
		Duración promedio de las transacciones: 5h 9m	

EUR/USD

Análisis mensual

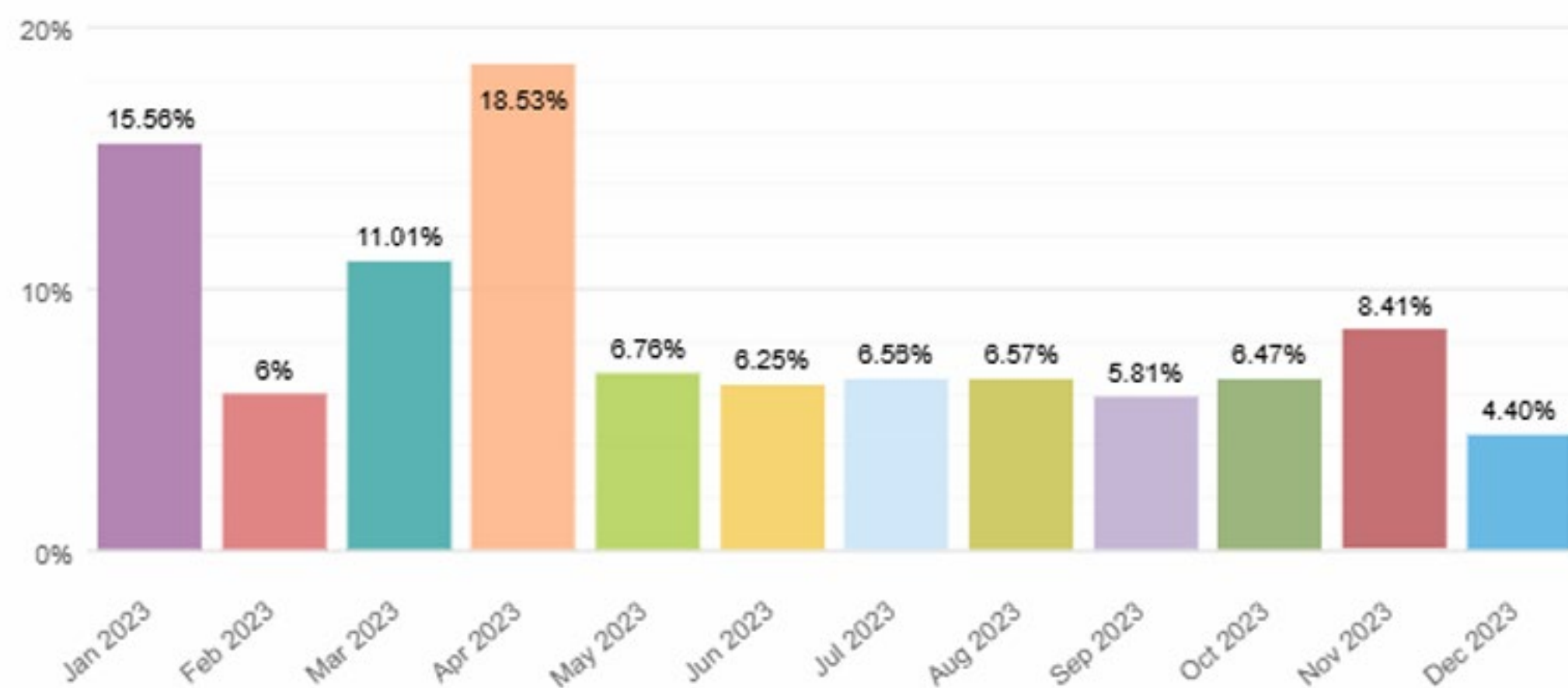
2022

2023

2024

2025

Ganancia Mensual(Cambiar)



Análisis mensual

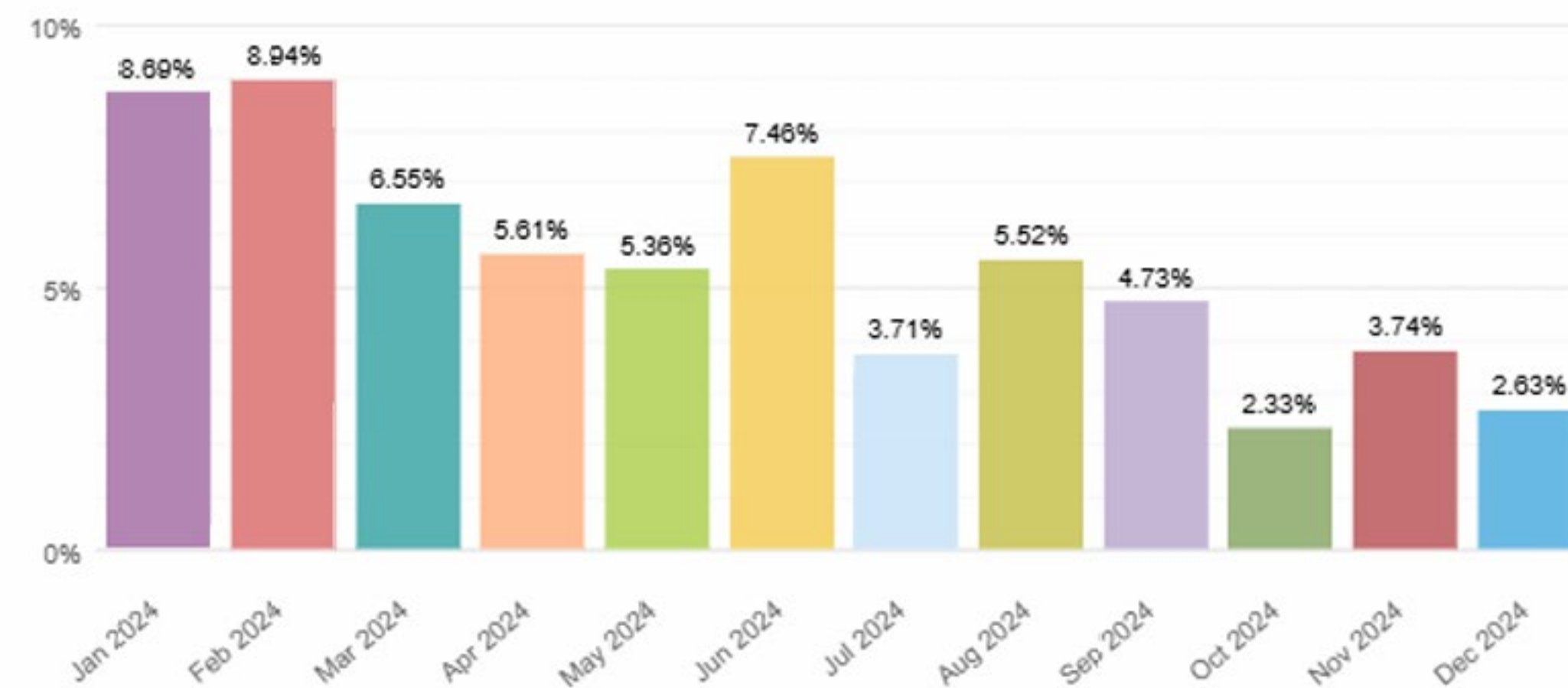
2022

2023

2024

2025

Ganancia Mensual(Cambiar)



Tipo de clientes y asociados que buscamos en LB

Estás interesado en invertir en los mercados financieros, pero te enfrentas a la limitación del tiempo y la falta de experiencia necesaria para hacerlo de manera efectiva y rentable.

Estás buscando herramientas de alta efectividad dentro del mercado de forex que van a potencializar tus resultados dentro del mercado IA.


Estás buscando diversificar tu portafolio de inversión y obtener rendimientos competitivos sobre tu capital mediante estrategias de inversión bien fundamentadas y basadas en datos.



Beneficios



Puedes iniciar desde **US\$ 500**



Sin pagos de mensualidades o membresías



Control absoluto



Retiros sin límites

Libertad total para retirar tus ganancias y capital en cualquier momento, sin cargos adicionales ni penalizaciones.



Protección total

Solo tú tienes la capacidad de retirar tu capital, asegurando máxima seguridad.



Brokers de Alta Confianza

Solo utilizamos brokers altamente regulados, lo que ofrece transparencia y fiabilidad.

Por que Doo Prime

+ de 10 Licencias regulatorias bajo Doo Group

+ de 20 Centros de operaciones internacionales

+ de 20 Años de experiencia en la industria

+ de 130.000 Clientes activos en todo el mundo

Doo Prime es un bróker líder y privado que ofrece plataformas de negociación en línea altamente seguras y confiables. Con el respaldo de más de 10 licencias regulatorias a través del Doo Group, garantizamos un cumplimiento normativo estricto y una protección inigualable para los inversores.

Reguladores Financieros Internacionales

Doo Group



SEC de EE. UU.

(N.º de licencia: SEC 41551-8)



FINRA de EE. UU.

(N.º de licencia: CRD 24409)



ASIC

(N.º de licencia: 222650)



AUSTRAC

Remesa Independiente:
IND001-100812107
Cambio de moneda digital:
DCE001-100812107



FCA del Reino Unido

(N.º de licencia: 833414)



HK Trust Company

(N.º de empresa: 2501567)



HK MSO

(N.º de licencia: O2444-06-18)



MY Layan FSA:

Licencia de valores:
SL/OO22/23
Licencia de Negocio de Corretaje de Dinero No.:
MB/O108/23

Doo Prime



SC FSA

(N.º de licencia: SDO90)



MU FSC

(N.º de licencia: C119023907)



VU FSC


(N.º de licencia: 700238)

Métodos de depósito y de retiro

"Doo Prime ofrece una amplia gama de servicios seguros y métodos de pago convenientes, lo que garantiza procesos de depósito y retiro sin complicaciones."

+ Más de 20 divisas admitidas

+ Más de 20 métodos de pago disponibles



Legacy Builders



Registrarse: Aquí puedes crear tu cuenta en la plataforma del bróker.



Depositar: Depósito mínimo sugerido de \$1000 USD.



Conectar: Enlaza tu cuenta al servicio de Copy Trading.



LEGACY

BUILDERS

